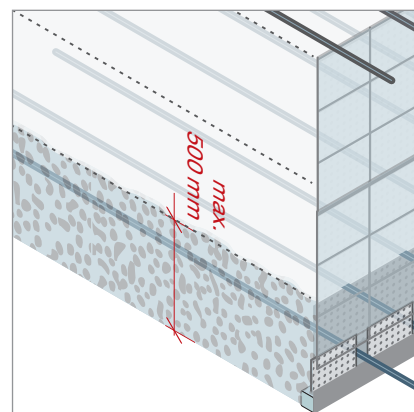


Installation guide – Stremaform® back anchoring Einbauanleitung – Stremaform® Rückverankerung

1

An installation dimension of the fresh concrete should not be higher than 500 mm in order to be able to ensure compaction in layers.

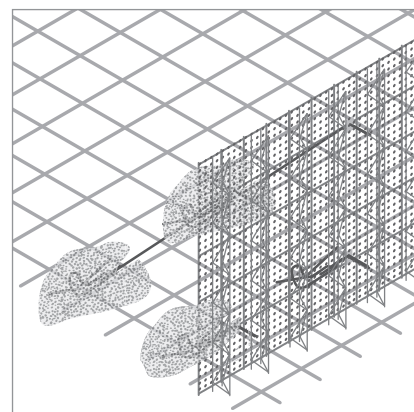
Eine Einbauhöhe des Frischbetons sollte nicht höher als 500 mm sein, um eine lagenweise Verdichtung einhalten zu können.



2

The pouring of the concrete should always start at the fixing points of the tieback and then continue in the direction of the Stremaform® formwork.

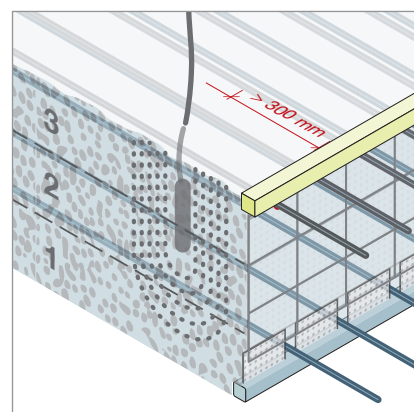
Das Einbringen vom Beton sollte immer zuerst an den Fixierungspunkten der Rückverankerung beginnen und dann Richtung Stremaform®-Abstellung weitergeführt werden.



3

When compacting the concrete, a minimum distance of 30 cm to the Stremaform® formwork element must be maintained. Direct contact between the concrete vibrator and the Stremaform® formwork element must be excluded.

Bei der Verdichtung des Betons ist ein Mindestabstand von 30cm zum Stremaform® Abschalelement einzuhalten. Auszuschließen ist ein direkter Kontakt des Rüttlers und des Stremaform Abschalelements.



4

The maximum load according to the manufacturer's declaration should be considered – this can be controlled by the concreting speed.

Die maximale Belastung gemäß Herstellererklärung sollte betrachtet werden – das kann durch die Betoniergeschwindigkeit reguliert werden.

